







Ausschneidebogen (zum Schnipseln, Rätseln, Aufkleben....)

Zweites Ausschneideblatt >>>>>>

Die Stempel stammen aus der Sammlung von Zeno Inderbitzin, Luzern


Aufgabenblatt – mit Schwyzer Stempeln schnipseln

Die Stempel-Ausschneidebogen bieten haufenweise Arbeitsideen.

Wähle aus:

Stempelkärtchen auf der Schwyzer Schülerkarte an die richtigen Orte legen – die fehlenden Stempel von Schwyzer Orten feststellen – die Werbung der Orte auf ihren Stempeln untersuchen – auf einer Tabelle die Stempel neu ordnen nach Bezirken oder Alter – Stempel durch Beschreibung erraten – ein Stempel-Memory herstellen – zu „Fundorten“ in schwyzundquer den passenden Stempel setzen (siehe untenan).

Schwyzer Stempel auf die passenden Fundorte von „s+q“ kleben
(und diese Tabelle weiterführen)

<p>Tierpark Goldau (Beispiel) Fundort: 21</p> 	<p>Längste Höhlen Europas Fundort:</p>	<p>Beliebter Wallfahrtsort Fundort:</p>
<p>Umsteigeort zum Rütli Fundort:</p>	<p>Verkehrskreisel Schindellegi Fundort:</p>	<p>Tell_Erzählung Fundort:</p>
<p>Stromgewinnung im Wägital Fundort:</p>	<p>Ausflüge und Freizeitsport Fundort:</p>	<p>Kongresse und Shopping Fundort:</p>